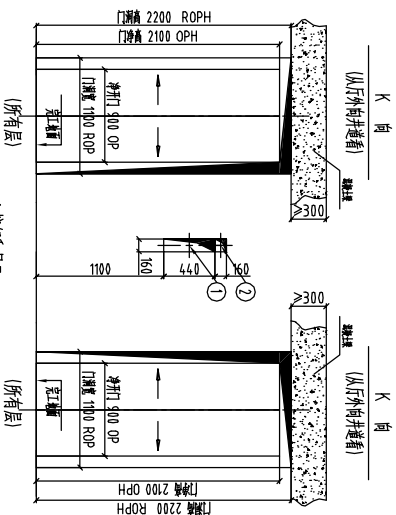


Technical drawing of the front view of a double-door refrigerator (型号: 1680 CARDBG). The drawing shows two doors, each 880mm high and 620mm wide, with a 200mm gap between them. The total width is 1680mm. The drawing includes dimensions for the doors, the main body, and the overall footprint. Key dimensions include: door height 880mm, door width 620mm, gap between doors 200mm, main body width 1680mm, main body height 1780mm, and overall height 1840mm. The drawing also shows the door handle and lock mechanism.

注: 轿厢前玻璃面及聚丝线位置与所选装潢有关, 图中所示位置仅为示意。
制作时如果进行调整, 不再另行通知。
如聚丝线在轿厢直梁外, 则轿厢导轨距为: $CW+230$



- [illegible]

TECHNICAL

产品型号	PRODUCT NO.	75M
载重量	DUTY LOAD	1000kg
速度	SPEED	1.0 ±5% m/s
绳速比	ROPEING	2:1
控制方式	CONTROL	触
牵引机	MACHINE	

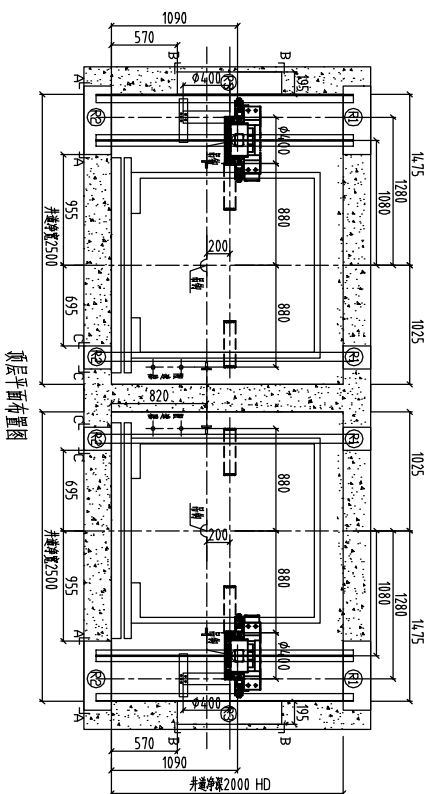
电动机种	MOTOR POWER	6.7kW	10kW~11.7kW
开门方式	CLIP TYPE	中夹	
载重量	MIN.FLOOR HEIGHT	2m	
额定电流	RATED CURRENT	A	
启动电流	STARTUP CURRENT	A	
供电电压	POWER SUPPLY	380V 三相五线 50HZ	
额定功率	NOMINAL LIGHTING POWER	220W	
OWNER'S SIGNATURE 甲方签字			

DATE: <u> </u>		500 \times 500 \times 500		500 \times 500 \times 500	
REVISIONS: <u> </u>		900 \times 2100 (A)			
NAME: <u> </u>	DATE: <u> </u>	CHANGE: <u> </u>	R1=	70	
			R2=	65	
			R3=	50	
			R4=	100	
			R5=	85	

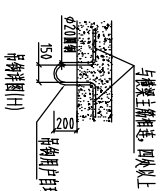
SYNEY ELEVATOR (HANGZHOU) COMPANY, L.TD.
西尼电梯(杭州)有限公司

PROJECT NAME 项目名称

請於(收到後)三日內 1. 持樣稿，並附 2. 郵票或印信		CONTRACT NO. 號碼:	
DRAWING SET:		DATE 日期	
CHECKED 檢核:	PAGE 頁1		
FINAL 最終	PAGES 2 共 2 頁		



顶层平面布置图



业主和土建承包商应完成的工作

- [illegible]

技术参数

TECHNICAL DATA							
电 梯 型 号	PRODUCT NO.		TGVW				
载 重 量	DUTY LOAD		1000kg				
速 度	SPEED		1.0 ±5% m/s				
绳 建 放	ROPING		2:1				
控 制 方 式	CONTROL		微 机				
曳 引 机	MACHINE						
电动机	MOTOR POWER		6.7kw 10V~ 11.7kw				
开门方式	CLIP TYPE		中分式				
轿厢高度	MIN.FLOOR HEIGHT		2.7m				
额定电流	RATED CURRENT		A				
启动电流	STARTUP CURRENT		A				
市电电源	POWER SUPPLY		380V 三相五线制 50HZ				
照明电源	LIGHTING SUPPLY		220V 50HZ				
OWNER'S SIGNATURE 用户签字和日期							
DATE 日期							
控制柜尺寸			550 (D) x550 (H)				
净空尺寸			900 (D) x2100 (H)				
REVISIONS 更改							
NAME	DATE	CHANGE内容	REACTIONS 反应				
R1=	70						
R2=	65						
R3=	50						
R4=	100						
R5=	85						

SYNEY ELEVATOR (HANGZHOU) COMPANY, LTD.
西尼电梯(杭州)有限公司

DWG NO.:土建编号:

PROJECT NAME 项目名称:

合同号: 2012-5-3		日期: 2012-5-3	
DRAWING 数量:		PAGE 页数:	
CHECKED 校对:		PAGES 2 共 2 页	
FINAL 最终:			
注意: (在材料清单中) 1. 材料规格, 材料 2. 材料尺寸和数量			

NOTE: DO NOT SCALE THIS DRAWING, UNLESS OTHERWISE STATED. 此圖不得隨意縮放，除非另有規定。 2011-12