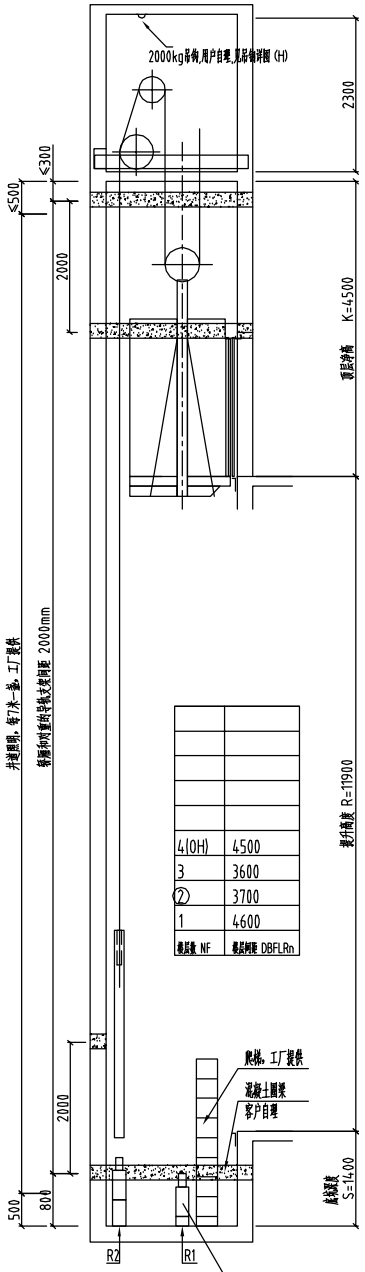

井道立剖面图
ELEVATION

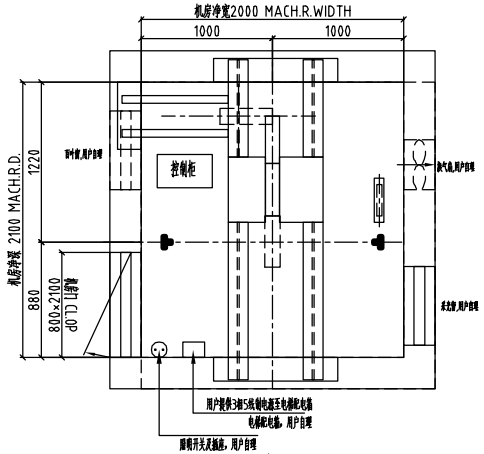

机房平面图
MACHINE ROOM PLAN

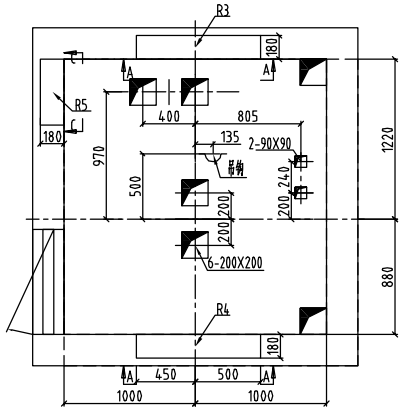

机房留孔图
CUTOUTS OF MACHINE ROOM

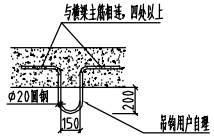

吊钩详图(H)

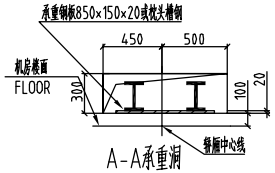

A-A承重洞

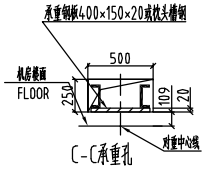

C-C承重孔

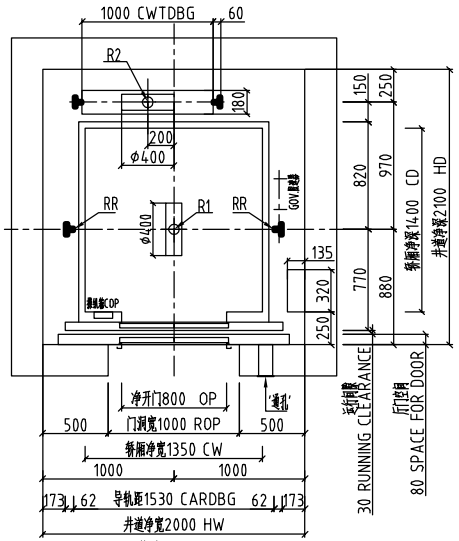

井道平面图
HOISTWAY PLAN

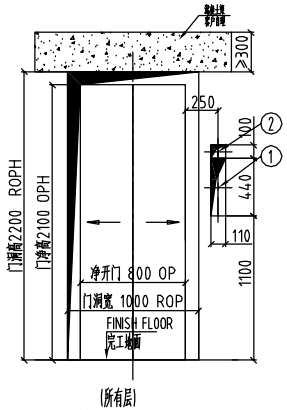

1:HB & HPI(按钮和显示)
2:FIRE SW.ONLY MAIN LANDING(消防开关仅适用于基站)

厅门图(FRONT VIEW)

业主和土建承包商应完成的工作

1、井道内一切建筑必须达到防火要求,不得装设与电梯无关设备、电源等及无关孔洞。
2、井道必须垂直,井道水平尺寸为最小净空尺寸,且垂直误差0~+25mm/0~30m、0~+30mm/30m~60m、0~+50mm/60m以上。
3、当底坑底面下有人员能达到的空间存在,则对重或冲器安装在一直延伸到坚固地实心桩墩上,或安装对重安全钳,并增大井道净尺寸,具体事宜向电梯厂家询问。
4、电梯安装之前,所有层门门洞必须设有高度不小于1.2米的安全防护围封,并应保证有足够的强度。
5、封闭式井道根据需要设通风孔(一般在井道顶部和底部),其面积不得小于井道水平面积的1%。通风孔需设防护网。
6、电梯厅门、呼梯显示预留洞及其他预留孔洞在电梯安装完毕时需进行回填装修。
7、电梯井道最好为混凝土结构。如果井道为框架结构,在导轨支架安装处应设置300mm高的混凝土圈梁,并在每层厅门留洞上沿和下沿均设300mm高与井道同宽的混凝土梁。如果井道为实心承重砖墙结构,应在每层厅门留洞上沿和下沿均设300mm高与井道同宽的混凝土梁。
8、当两相邻层门地坎间距超过11米时,其间应设置一不得向井道内开启的安全门,安全门的尺寸不得小于350mm宽1800mm高。
9、底坑内应防水,若有积水坑,应设在墙角处。
10、根据技术参数表中的要求,把电源拉到机房并设带保护的开关且上锁。电源波动范围不应超过7%。电源零线和接地线应分开,且接地电阻值不大于4Ω。
11、图中标明的所有载荷,井道墙和底坑的强度必需能承受所示各力。
12、图中标明的用户自理(预埋钢板,吊钩等),需预先设置。
13、机房中的温度应保持在5~40℃,机房应平整且必须能够承受不小于7.0kN每平方米的楼面标准值均布活荷载。当机房地面高度不一且相差大于500mm时,应设置梯级或台阶,并设置护栏。
14、用户需设立救援值班室,并每台轿设通往机房的一根6芯电缆(推荐使用屏蔽/两两双绞线,每芯至少0.5平方毫米,或用五类线替代。
15、若井道为框架结构(砖混),默认配置为:混凝土夹和预置膨胀螺丝固定支架,其余配置预埋支架;若买方有特殊要求,请在图纸确认栏里注明或在规格参数表中写明;

技术参数 TECHNICAL DATA

电梯型号	PRODUCT NO.	TKJ
载重量	DUTY LOAD	800kg
速度	SPEED	1.0 ~~1.5~~ ~~1.75~~m/s
绳速比	ROPEING	2:1
控制方式	CONTROL	微机
曳引机	MACHINE	
电动机功率	MOTOR POWER	5.6KW ~~8.5KW~~ ~~9.8KW~~
开门方式	CL.OP TYPE	中分式
最小楼层间距	MIN.FLOOR HEIGHT	2.7m
额定电流	RATED CURRENT	A
启动电流	STARTUP CURRENT	A
动力电源	POWER SUPPLY	380V 三相五线制 50HZ
照明及信号电源	LIGHTING SUPPLY	220V 50HZ

OWNER'S SIGNATURE 用户签字盖章处

DATE 日期

轿厢净尺寸: 1350(宽)×1400(深)

净开门尺寸: 800(宽)×2100(高)

REVISIONS 更改栏			REACTIONS 支反力(KN)	
NAME姓名	DATE日期	CHANGE更改情况	R1=	84
			R2=	68
			R3=	50
			R4=	45
			R5=	10.6
			RR=	26

SYNEY ELEVATOR (HANGZHOU) COMPANY,LTD
西尼电梯(杭州)有限公司

DWG NO.:土建编号: SQ-201204447-A

PROJECT NAME 项目名称: 杭州金羚羊装饰设计工程有限公司

注释:(供土建设计人员填写)	CONTRACT NO. 合同号:		
1. 井道结构为 ,无牛腿;	DRAWING 绘图: 刘明纳	DATE 日期:	2012-04-19
	CHECKED 审核:	PAGE1 页号1	
	FINAL 确定:	PAGES 1 共 1 页	

NOTE:DO NOT SCALE THIS DRAWING,UNLESS OTHERWISE STATED.注:此图不按比例,除非另有规定 2011-12版