二楼，三楼、室内货物进出口方向

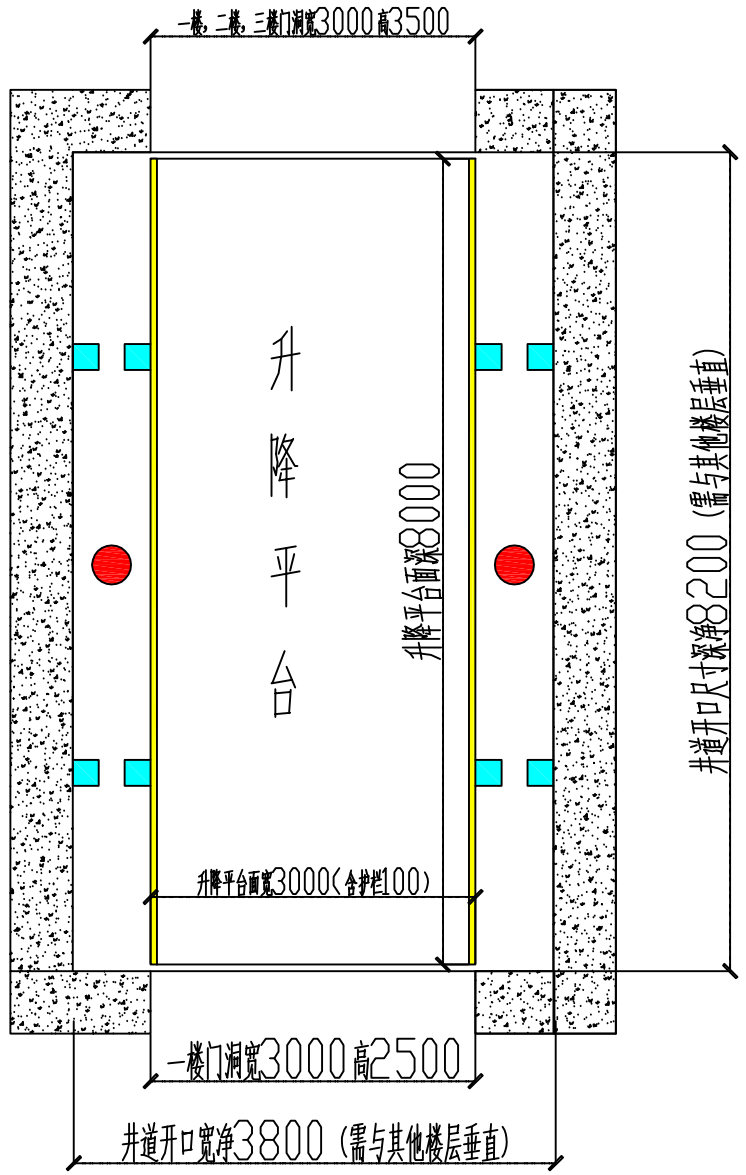

一楼、室外货物进出口方向

1）地 坑 平 面 布 置 图

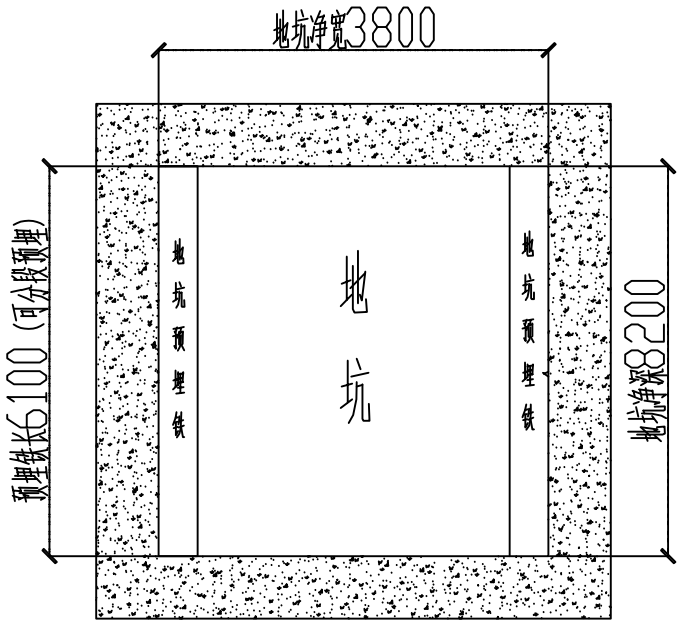

2）地坑平面图

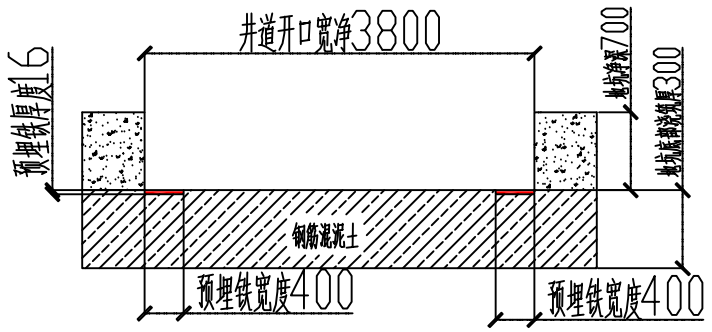

3）地坑剖面图

注：

1、由于层高高，需在井道每层两侧的深方向按层高中心加一道圈梁.

2、本设备属于起重设备，不验收，设计院按本图纸预留开口，标注本设备用户自理。

技 术 要 求 说 明

1、安装位置结构：室内安装，四周有墙体。
2、停层：3层3站3门。
3、载重：载重10000kg，铭牌标注450kg。
4、提升高度15.2米。
5、额定速度：3-5米/每分钟。
6、油缸配置：采用 2只油缸，外直接或Φ120油缸。
7、主机功率：15kw+，380v，50Hz。
8、井道尺寸：宽3800×深8200，宽3800方向进出货。
9、平台尺寸：宽3000×深8000，宽3000方向进出货。
10、升降平台护栏：护栏高≥1500，不封闭。
11、底坑深度：地坑深700mm
12、开门形式：内置电机卷帘门（带孔）。
13、门洞尺寸：一楼，二楼，三楼宽3000高3500
14、楼层门尺寸：一楼，二楼，三楼：宽3200高3600共4套
15、指令按钮：每层配单独数显指令按钮，每个指令按钮盒上配一个急停按钮，当急停按钮关闭时，其余楼层指令按钮不工作。
16、控制柜：控制柜安装位于首层升降平台四周1米内，380V三相电源10平方线国标电缆由用户接至升降平台控制柜内。
17、液压泵站：液压泵站安装位于首层升降平台四周1米内。
18、升降平台外围：除墙体外封单层白色彩钢瓦
19、土建回填装潢：底坑、门洞、楼层开孔、外墙表面平整、每层进出口处斜街、门洞回填、门洞整改、门洞装潢及使用涉及土建均匀用户自理。
20、本图纸未注明尺寸均为（mm），图纸的填充颜色主要为分清区域使用。

图纸编号	SJD-15.2	用户单位	安吉货梯	制 图	张建波	审 核	
设备名称	液压升降平台	制图单位	济南九恒机械制造有限公司	驱动形式	液压驱动	制图日期	2018-03-13

图纸校对电话：0571-65111051